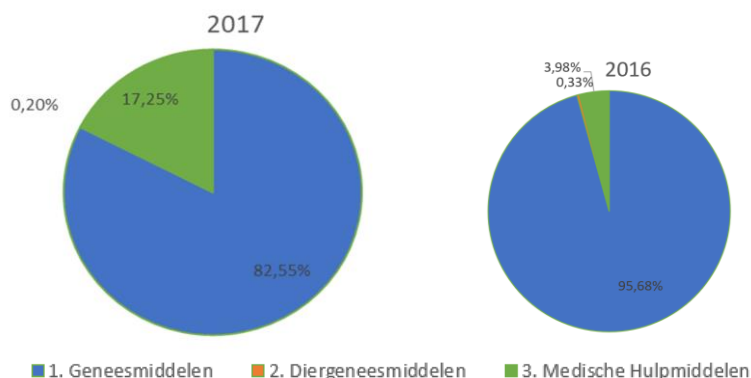


Transparantieregister Zorg 2017 – de kengetallen

17 juli 2018

Een hoogleraar presenteert zijn ervaringen rond de behandeling van een zeldzame aandoening tijdens internationale wetenschappelijke bijeenkomsten van experts, twee medisch specialisten geven workshops aan buitenlandse artsen over een innovatieve behandeling, een verpleegkundige neemt deel aan een adviesraad over de behandeling van een chronische aandoening, een academisch ziekenhuis ontvangt een bijdrage voor het inzetten van beeldtechnieken als onderdeel van een klinische studie, een ziekenhuis wordt betaald voor het leveren van extra diensten bij het verstrekken van geneesmiddelen aan patiënten thuis, een samenwerkingsverband van artsen ontvangt een bijdrage voor het organiseren van wetenschappelijke nascholingsbijeenkomsten, een patiëntenorganisatie ontvangt een bijdrage aan een bewustwordingscampagne voor een bepaalde ziekte. Dit zijn voorbeelden van samenwerkingen tussen zorgverleners, zorginstellingen en patiëntenorganisaties enerzijds met leveranciers van geneesmiddelen, medische hulpmiddelen en diergeneesmiddelen anderzijds die in het Transparantieregister Zorg openbaar zijn gemaakt.

Transparantie over 15.000 samenwerkingen die de zorg ten goede komen. In 2017 is het Transparantieregister nog vollediger geworden als gevolg van deelname van alle leveranciers van medische hulpmiddelen. Daardoor is de totale waarde van de gerapporteerde relaties over 2017 aanzienlijk hoger dan 2016 (een stijging van 26%, van € 56,8 naar € 71,5 miljoen). € 10 miljoen van deze stijging is een rechtstreeks gevolg van de verbreding van deelname van leveranciers van medische hulpmiddelen.



Het Transparantieregister Zorg maakt de financiële relaties openbaar waarbij zorgverleners en -instellingen worden betaald voor geleverde diensten, waarbij zorgverleners een bijdrage ontvangen voor deelname aan nascholing en waarbij zorginstellingen en patiëntenorganisaties worden gesponsord voor de uitvoering van zorgprojecten of het organiseren van zorginhoudelijke bijeenkomsten. De ondergrens om de financiële relatie te melden is (cumulatief per zorgverlener per bedrijf) € 500 per jaar. Vergoedingen voor het uitvoeren van medisch onderzoek vallen buiten het register.

Wat staat er in het Transparantieregister Zorg 2017?

Hieronder volgt een overzicht van de financiële relaties uit 2017, per type samenwerking, gerapporteerd door 126 bedrijven. Van het totaal van € 71,5 miljoen ging € 8,7 miljoen naar

individuele zorgverleners (hieronder: "HCP") en € 62,8 miljoen naar zorginstellingen, samenwerkingsverbanden van zorgverleners en patiëntenorganisaties (hieronder: "HCO").

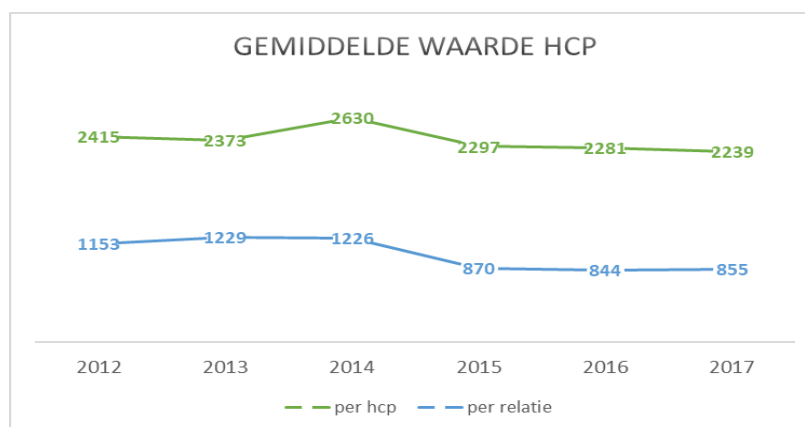
De type samenwerking "dienstverlening" (honorarium en onkosten) beslaat 63% van de financiële relaties met individuele zorgverleners. De overige vergoedingen aan individuele zorgverleners betreffen bijdragen om aan nascholingen deel te nemen (35%, in het Transparantieregister Zorg "vergoeding gastvrijheid" genoemd). Ruim € 130.000 is uitgegeven aan bijdragen aan de drukkosten van proefschriften van promovendi (1,5%, in het Transparantieregister Zorg ondergebracht bij "sponsoring project" voor individuele zorgverleners). Het merendeel van de uitgaven is verricht aan zorginstellingen, samenwerkingsverbanden van zorgverleners en patiëntenorganisaties. Daarbinnen betreft het met name sponsoring van zorgprojecten (53%) en van samenkomsten (33%).

Categorie	Begunstigde	Totaal	%	
Dienstverlening honorarium	HCP	€ 4.583.554	€ 13.350.975	19%
	HCO	€ 8.767.421		
Dienstverlening onkosten	HCP	€ 891.373	€ 952.580	1%
	HCO	€ 61.207		
Sponsoring project	HCP	€ 132.748	€ 33.677.812	47%
	HCO	€ 33.545.064		
Sponsoring samenkomst en gastvrijheid	HCP	€ 3.060.119	€ 23.548.580	33%
	HCO	€ 20.488.449		
		€ 71.529.947		

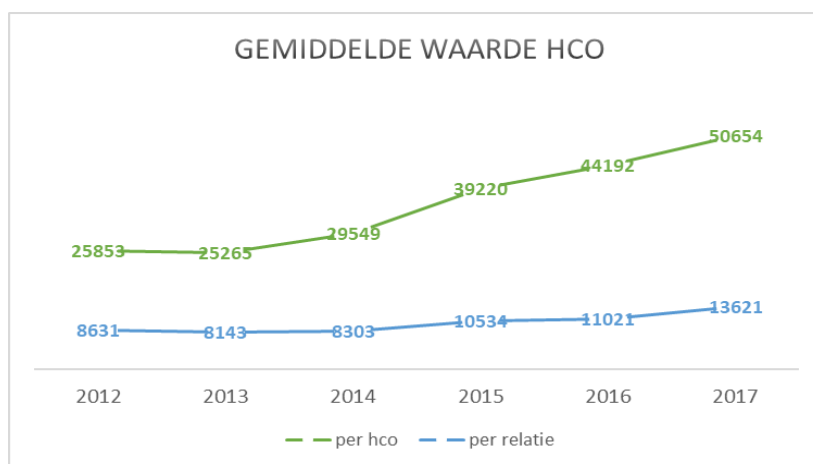
HCP = health care professional, een individuele zorgverlener

HCO = health care organisation, een zorginstelling of samenwerkingsverband waar zorgverleners in participeren of werkzaam zijn of een patiëntenorganisatie

De totale waarde van financiële relaties met individuele zorgverleners is niet toegenomen. De gemiddelde waarde van de relaties met individuele zorgverleners is ten opzichte van 2016 iets gedaald (van € 2.281 naar € 2.239), per afzonderlijke relatie iets gestegen (van € 844 naar € 855).



De groei van de gemiddelde waarde van financiële relaties ligt met name bij zorginstellingen, samenwerkingsverbanden van zorgverleners en patiëntenorganisaties. De totale stijging van de relaties met zorginstellingen, samenwerkingsverbanden van zorgverleners en patiëntenorganisaties bedraagt 30%, veroorzaakt door zowel een groei in het aantal relaties (van 1.101 naar 1.241) als in de gemiddelde waarde per relatie (van € 11.021 naar € 13.621). De groei bij de academische ziekenhuizen is het grootst (een stijging van 118%, van € 5 naar € 11 miljoen) en is te verklaren door de deelname van alle leveranciers van medische hulpmiddelen per 2017. De patiëntenorganisaties ontvingen tezamen € 2,5 miljoen.



De getallen op een rij

Uit de gegevens 2017 die in het register zijn opgenomen, is het volgende op te maken:

- In 2017 zijn ongeveer evenveel gecontracteerde relaties gemeld tussen zorgverleners, zorginstellingen, samenwerkingsverbanden van zorgverleners, patiëntenorganisaties en leveranciers van geneesmiddelen, medische hulpmiddelen en diergeneesmiddelen als in 2016: bijna 15.000. In 2017 zijn relaties opgenomen van bijna 3.900 individuele zorgverleners (voornamelijk artsen), een stijging van 6%. Verder zijn relaties met ruim 1.200 instellingen en samenwerkingsverbanden van zorgverleners en patiëntenorganisaties opgenomen (een stijging van 13%).
- Alle bedragen opgeteld, gaat het om een bedrag van circa € 71,5 miljoen, een stijging van 26%. Deze stijging komt voort uit verbreding van het Transparantieregister Zorg met financiële relaties, gemeld door leveranciers van medische hulpmiddelen (een stijging van € 2,1 naar € 12,4 miljoen), alsmede door een stijging van het aantal relaties met zorginstellingen en samenwerkingsverbanden van zorgverleners (15%) en een stijging van de gemiddelde waarde van deze relaties (met 24%). De totale waarde van financiële relaties met academische ziekenhuizen laat de grootste stijging zien (van € 5 naar € 11 miljoen). Het Transparantieregister Zorg laat een duidelijke trend zien dat het aantal relaties met zorginstellingen in het register in de jaren toeneemt.
- Ruim 87% van de € 71,5 miljoen betreft financiële relaties tussen bedrijven en zorginstellingen en samenwerkingsverbanden van zorgverleners, alsmede met patiëntenorganisaties (€ 2,5 miljoen). Circa € 8,7 miljoen heeft betrekking op relaties tussen bedrijven en individuele zorgverleners (een stijging in waarde van 4%, in aantal zorgverleners 6%).
- Het gemiddelde bedrag van een relatie tussen bedrijven en individuele zorgverleners is € 855 per relatie, € 2.239 per persoon, beide in dezelfde orde van grootte als in 2016. Voor de samenwerking tussen bedrijven en instellingen geldt een gemiddelde waarde van een kleine € 14.000 per relatie en € 51.000 per organisatie, respectievelijk 24% en 15% hoger dan in 2016.

- Het aantal bedrijven dat financiële relaties heeft gemeld, wordt met het jaar groter. Voor 2017 waren dat 126 bedrijven (109 bedrijven in 2016), waarvan circa 30% leveranciers van medische hulpmiddelen en circa 5% leveranciers van diergeneesmiddelen.
- De totale waarde van de relaties met leveranciers van medische hulpmiddelen bedraagt ruim 17% van het totaal, het aandeel van relaties met leveranciers van diergeneesmiddelen nog geen 1%.
- Het Transparantieregister Zorg bestaat sinds 2012. Uit privacy overwegingen worden de financiële gegevens na 3 jaar verwijderd. Dit betekent dat de gegevens over de jaren 2012 tot en met 2014 zijn vernietigd.
- Het register werd in 2016 geraadpleegd door circa 22.000 bezoekers, waarvan 65% nieuw en 35% terugkerend was.

In tabel:

	2015		2016		2017	
	HCP	HCO	HCP	HCO	HCP	HCO
Aantal unieke HCP / HCO	3.814	1.091	3.659	1.101	3.871	1.241
Aantal relaties	10.066	4.062	9.896	4.415	10.132	4.615
Totale waarde	€ 8.761.753	€ 42.788.625	€ 8.347.627	€ 48.426.880	€ 8.667.804	€ 62.862.143
Gemiddelde waarde per HCP / HCO	€ 2.297	€ 39.220	€ 2.281	€ 44.192	€ 2.239	€ 50.654
Gemiddelde waarde van de relatie	€ 870	€ 10.534	€ 844	€ 11.021	€ 855	€ 13.621
Aantal met 1 relatie	2040	570	1.867	533	2.062	643
Aantal met 2 relaties	744	182	722	197	732	199
Aantal met 3-5 relaties	648	180	696	194	713	218
Aantal met 6-10 relaties	246	99	234	107	237	107
Aantal met 11-20 relaties	104	32	114	44	97	50
Aantal met >20 relaties	32	28	26	26	30	24
Soorten relaties						
dienstverlening honorarium	44%	8%	41%	11%	40%	11%
dienstverlening onkosten	24%	1%	28%	1%	26%	1%
sponsoring project	1%	32%	1%	34%	1%	33%
sponsoring samenkomst	0%	59%	0%	54%	0%	55%
vergoeding gastvrijheid	32%	0%	30%	0%	33%	0%

HCP = health care professional, een individuele zorgverlener

HCO = health care organisation, een zorginstelling of samenwerkingsverband waar zorgverleners in participeren of werkzaam zijn of een patiëntenorganisatie